

Turnierabwicklung mit TopTurnier

Diese Kurzanleitung beschreibt wie ein Turnier in TopTurnier abgewickelt wird (ohne Funkdigis). Ausgangspunkt für diese Kurzanleitung ist, dass eine Veranstaltung in TopTurnier angelegt ist, die finalen Meldedaten abgerufen wurden und die Funktionäre (Turnierleitung und Wertungsrichter) eingegeben wurden.

Um ein Turnier wie hier beschrieben abzuwickeln (= die Auswertung des Turniers durchzuführen), benötigt man lediglich einen Computer, auf dem TopTurnier mit einer gültigen Lizenz installiert ist. Sollte dies nicht der Fall sein, können Lizenzdaten unter *Extras* -> *Lizenz eintragen* eingegeben werden.

Für die hier beschriebenen Aktionen wird keine permanente Internetanbindung benötigt.

1. Prüfen der Veranstaltungs- und Turnierdaten

Auch wenn die Veranstaltungsdaten zumeist vorab eingegeben wurden, schadet es nicht diese nochmal vor Veranstaltungsbeginn zu prüfen. Folgende Punkte sollte man hierfür durchsehen:

Veranstaltung -> Veranstaltungsdaten	
Allgemein	Stimmen Veranstalter und Ausrichter? Sind veranstaltungseinheitliche Startnummern aktiviert bzw. gewünscht? (wenn ausgewählt vergibt TopTurnier die Startnummern automatisch)
Turnierleitung	Sind Turnierleitung und Beisitzer mit DTV-ID eingetragen und grün unterlegt (grün unterlegt zeigt, dass in der ESV-Datenbank eine gültige Lizenz hinterlegt ist)?
Wertungsrichter	Sind alle Wertungsrichter mit DTV-ID eingetragen und grün unterlegt (gilt nicht für ausländische Wertungsrichter). Ist die Lizenzart (C/A/S) für die Startklassen passend (dies wird bislang nicht automatisch geprüft)?
Funk-Digis	Ist die passende Option ausgewählt (hier „keine Funkdigis verwenden“)
Veranstaltung -> Turnierdaten (für alle Turniere)	
TL BS PR	Sind die richtigen Funktionäre ausgewählt?
WR	Stimmt die Anzahl der ausgewählten Wertungsrichter? Sind die richtigen Wertungsrichter ausgewählt?

2. Durchführen eines Turniers

Um mit der Abwicklung eines Turniers zu starten, klickt man auf *Veranstaltungen* -> *Turniere* -> *Turniere starten* und wählt das gewünschte Turnier aus.

TopTurnier öffnet ein neues Fenster für die Durchführung dieses Turniers und zeigt zuerst die zugewiesenen Funktionäre für dieses Turnier an. Sofern hier etwas mutmaßlich Unzulässiges eingestellt wurde, blinkt der Fensterhintergrund rot und nennt den Grund für die Warnung (z.B. eine gerade Zahl an Wertungsrichtern). Ansonsten kann mit OK bestätigt werden.

Im nächsten Fenster wird die Art der nächsten Runde abgefragt, also Vor- Zwischen- oder Endrunde. Für Vor- und Zwischenrunden sollte die Kreuzvorgabe geprüft werden (siehe TSO F 6.5.4.6). Danach bestätigen mit OK.

Für Vor- und Zwischenrunden wird im nächsten Fenster die Rundeneinteilung bzw. Rundenauslosung eingestellt. In der Regel wird hier die Anzahl der Gruppen (bestimmt Anzahl der Paare pro Gruppe) mit der Turnierleitung abgestimmt. Danach bestätigen mit OK.

TopTurnier öffnet das Fenster für den Listenausdruck der aktuellen Runde. Hier können alle Listen, die für die Durchführung der Runde benötigt werden angezeigt und/oder gedruckt werden. In der Regel sind das zumindest:

Vorrunde		
1 x	Qualifizierte Paare oder Liste zur Vorstellung beim 1. Tanz	TL
1 x	Wertungsrichterzettel	WR
2 x	Rundenauslosung nach Gruppen sortiert (sofern vorhanden)	TL, BS
1 x	Rundenauslosung nach Paaren sortiert (sofern vorhanden)	Aushang
zusätzlich vor einer Zwischenrunde/Endrunde		
1 x	Ausgeschiedene Paare der letzten Runde (siehe TSO C 14.1)	Aushang

Unter *Extras* -> *Optionen* -> *Listen-Autodruck* können auch im Vorfeld die geplanten Ausdrücke für den Autodruck voreingestellt werden. Dann kann alles benötigte mit einem Klick über den Autodruck ausgedruckt werden.

Nachdem alle notwendigen Dokumente gedruckt wurden kann die Runde durchgeführt, die Startzeit durch gesetzt und das Fenster mit *OK* bestätigt werden.

Im nächsten Fenster (*Wertungen erfassen*) werden die ausgefüllten Wertungsrichterzettel übertragen. Um hier Fehler zu vermeiden wird der Übertrag in der Regel nochmal von einer zweiten Person geprüft. Sind alle Wertungen eingegeben, kann mit *OK, weiter* bestätigt werden. Solange noch Wertungsfelder leer sind ist der Button *OK, weiter* ausgegraut.

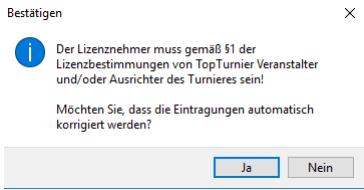
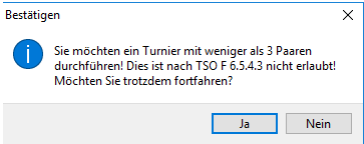
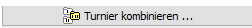
Nach einer Vor- oder Zwischenrunde erscheint ein Fenster für Auswahl der Teilnehmer der nächsten Runde. Hier wird vom Turnierleiter die Zahl der Paare „festgelegt“, wobei dies aus TSO F 6.5.4.6 hervorgeht. Danach startet die Vorbereitung der nächsten Runde mit der Einstellung des Rundentyps, wie oben beschrieben.

Nach einer Endrunde erscheint das Endrundenergebnis, das mit *OK, weiter* bestätigt wird. Im ersten beendeten Turnier des Tages muss an dieser Stelle die Zuschauerzahl eingetragen werden. Im nächsten Fenster können die Unterlagen zum Abschluss einer Runde gedruckt werden. Das sind in der Regel zumindest:

1 x	Endrundenergebnis (ggf. inkl. Laufzettel)	TL
1 x	Urkunden (ggf. Urkundenpapier einlegen)	TL
1 x	Wertungstabelle gesamt (erst nach Siegerehrung aushängen)	Aushang
1 x	Wertungstabelle Endrunde (erst nach Siegerehrung aushängen)	Aushang
1 x	Wertungstabelle Skating (wenn vorhanden, nach Siegerehrung aushängen)	Aushang

Nachdem ein Turnier abgeschlossen wurde vergessen Sie bitte nicht, dass die Wertungsrichterzettel entweder gescannt und zur ESV hochgeladen oder per Post zum DTV gesendet werden müssen (TSO C 14.3.1)

3. Troubleshooting

Problem	Lösung
<p>Beim Speichern der Veranstaltungsdaten erscheint die Warnung, dass der Lizenznehmer nicht mit dem Ausrichter/Veranstalter übereinstimmt.</p> 	<p>Prüfen Sie den Lizenznehmer unter <i>Hilfe</i> -> <i>Info über TopTurnier</i> und Ausrichter bzw. Veranstalter unter <i>Veranstaltung</i> -> <i>Veranstaltungsdaten</i> -> <i>Allgemein</i>.</p>
<p>Ein Funktionär (Turnierleitung oder Wertungsrichter) wird in den Veranstaltungsdaten rot unterlegt.</p>	<p>Prüfen Sie die Funktionärlizenz über <i>Veranstaltung</i> -> <i>ESV-Portal verwenden</i> -> <i>Lizenz von Funktionären prüfen</i>. Wenn der Funktionär keine gültige Lizenz besitzt, entscheidet die Turnierleitung über das Vorgehen (siehe TSO D 3.1, 4.3.1., 5.1.1. und insbesondere D 4.4. für den Einsatz von Ersatzfunktionären).</p>
<p>Beim Start eines Turniers blinkt das Fenster mit der Übersicht rot auf.</p>	<p>Prüfen Sie die angezeigt Information zur Warnung, beispielsweise:</p> <p><i>Geradzahlige Wertungsrichteranzahl</i> <i>Wertungsrichter ohne DTV-ID</i> <i>Mehrere WR von einem Klub (siehe TSO C 7.6)</i> <i>Turnierfunktionär(e) ohne Lizenz</i> <i>Kombiniertes Turnier splitten</i></p>
<p>Beim Start eines Turniers mit 2 oder weniger Paaren erscheint die Warnung, dass dies nicht erlaubt ist.</p> 	<p>Wenn möglich Kombination des Turniers mit einem anderen geeigneten Turnier über <i>Veranstaltung</i> -> <i>Turnierdaten</i>. Dort das zu kombinierende Turnier auswählen und  auswählen.</p> <p>(Für eine Kombination muss eine Genehmigung des Bundes- oder Landessportworts vorliegen, gemäß TSO F 6.1 und F 6.2)</p> <p>Wenn auch mit Siegerpaaren und/oder Aufsteigern keine 3 Paare in diesem Turnier starten können, muss das Turnier entfallen.</p>

Ein Paar kommt mit einem Laufzettel von einer anderen Veranstaltung. Was macht man damit?

In der Startlistenbearbeitung „Alle Starter“ suchen Sie das Paar.

Der Bereich für Punkte und Platzierungen (=Startbuchmaske) kann für dieses Paar bearbeitet werden.

Startbuch:	Standard:		Latein:		Regeln:	
	Aktuell:	Soll:	Aktuell:	Soll:	Mindestpunkte:	Platzierung bis:
Klasse:	-	-	C	B	2	
Punkte:			172	150	Std.:	Lat.:
Platzierungen:			6	7		5

Kein Startbuch! Laufzettel drucken Hgr.

Übertragen Sie die Startbuchdaten des Laufzettels in die Startbuchmaske der entsprechenden Sektion.

Wenn Sie einen Barcode-Scanner haben können Sie auch den Barcode abscannen anstatt die Daten abzutippen.

Falls der Laufzettel einen Aufstieg anzeigt können Sie das Paar anschließend auch in der Turnieraufstellung unterhalb der Startbuchmasken in der höheren Klasse nachmelden.

Für ein Paar wird nach dem Turnier ein Laufzettel ausgedruckt. Was macht man damit?

Wenn für ein paar ein Laufzettel gedruckt wird (z.B. mit dem Endrundenergebnis) bedeutet das, dass das Paar zeitnah (am selben Wochenende) noch einmal bei einer anderen Veranstaltung starten möchte.

Um dort mit den aktuellen Punkten und Platzierungen geführt zu werden, wird ein Laufzettel ausgedruckt, der Punkte und Platzierung bestätigt. Der Laufzettel wird geteilt, wobei ein Teil vom Paar und der andere vom Besitzer des Turniers unterschrieben werden muss. Das Paar nimmt seine Hälfte des Laufzettels mit zur nächsten Veranstaltung.

Bitte beachten Sie, dass das Paar je Disziplin nur einen Laufzettel erhalten darf. Wenn für dieses Paar also wegen mehrerer Starts in Ihrer Veranstaltung auch mehrere Laufzettel gedruckt werden geben Sie nur den neuesten (letzten) Laufzettel dem Paar mit.

Wir haben ein technisches Problem mit dem wir nicht fertig werden.

Bitte rufen Sie die Hotline von Stephan Rath Software an (siehe in TopTurnier unter *Hilfe* -> *Info*).

Danksagung

Diese Anleitung wurde in Zusammenarbeit mit Dr. Markus Mühlbacher erstellt.